

Millicom deuxième trimestre 2016 rapport d'activité

WWW.MILLICOM.COM

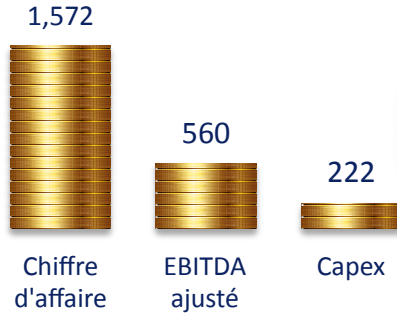


@Millicom
Conduire
#DigitalAccess
depuis 25 ans

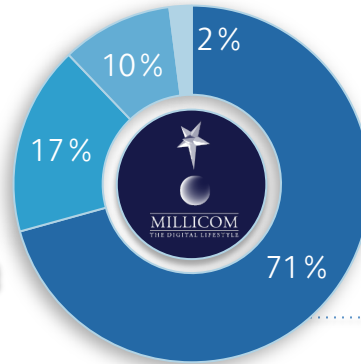
Résultats du Groupe

(m)

Monnaie locale $\uparrow +0.5\%$ $\uparrow +4.6\%$
Signalée $\downarrow -6\%$ $\downarrow -2\%$



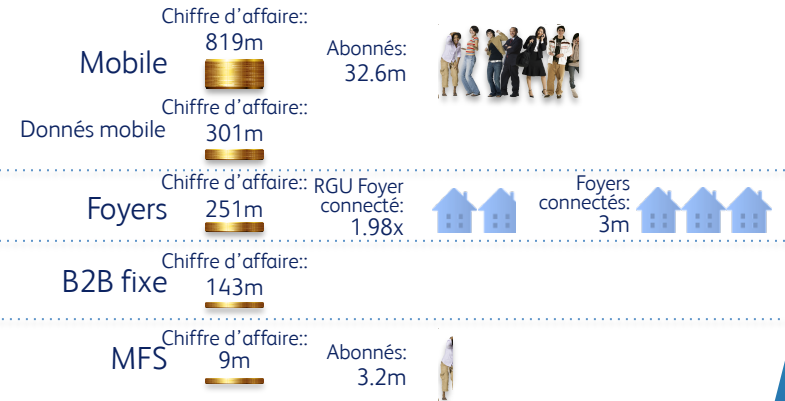
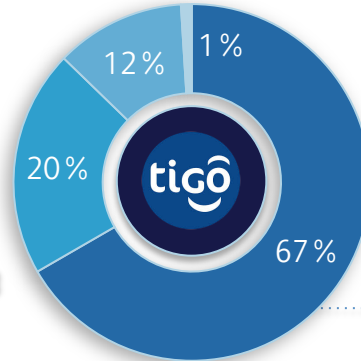
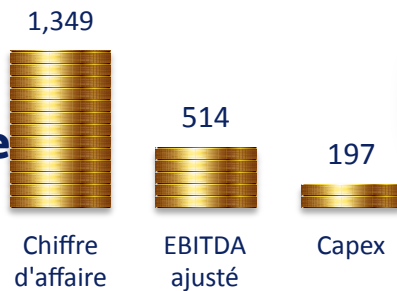
Chiffre d'affaire par activité



Résultats de l'Amérique Latine

(m)

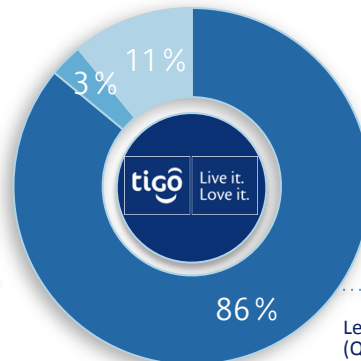
Monnaie locale $\downarrow -0.7\%$ $\downarrow -2.8\%$
Signalée $\downarrow -7.9\%$ $\downarrow -2.4\%$



Résultats de l'Afrique

(m)

Monnaie locale $\uparrow +9.2\%$ $\uparrow +23.8\%$
Signalée $\downarrow -7.3\%$ $\uparrow +20.5\%$



Les taux de croissance sont calculés sur les mêmes chiffres de l'année d'avant (Q2 2015). Chiffres en USD, ont enregistré une croissance montre l'impact de la fluctuation des devises.

