

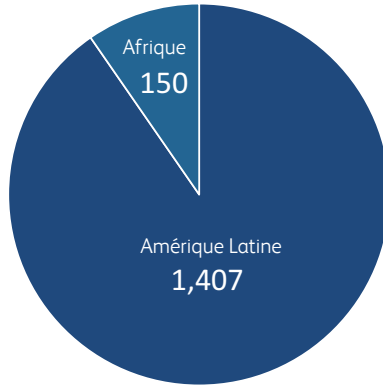
# Millicom quatrième trimestre 2017 rapport d'activité

## Groupe

(m)

Croissance organique

+1.3%



Chiffre d'affaires

Croissance organique

+6.9%

**561**  
EBITDA

Contribution au chiffre d'affaires des services

Chiffre d'affaires des services

YoY\*

62%



B2C Mobile



900m

-1.2%

20%



B2C Résidentiel



289m

+7.1%

17%



B2B



255m

+7.8%

	Abonnés Mobile	Abonnés 4G	Abonnés MFS
	49.4m	7.2m	11.6m

Croissance trimestrielle

YoY\*

	+0.58m	+1.29m	+0.79m
	<b>+1.8%</b>	<b>+109.1%</b>	<b>+8.5%</b>

	RGU Foyers connectés (HFC)	Foyers connectés	Foyers raccordables
	1.88x	3.3m	9.1m


	+0.05m	+0.32m
	<b>+6.5%</b>	<b>+11.8%</b>

## Amérique Latine

(m)

Croissance organique

+2.1%



Chiffre d'affaires

Croissance organique

+9.0%

**552**  
EBITDA

58%



B2C Mobile



760m

+0.2%

22%



B2C Résidentiel



289m

+7.1%

19%



B2B



247m

+6.4%

	Abonnés Mobile	Abonnés 4G	Abonnés MFS
	31.9m	6.9m	3.7m

	+0.22m	+1.28m	
	<b>+3.3%</b>	<b>+101.1%</b>	<b>-1.4%</b>

	RGU Foyers connectés (HFC)	Foyers connectés	Foyers raccordables
	1.88x	3.3m	9.1m

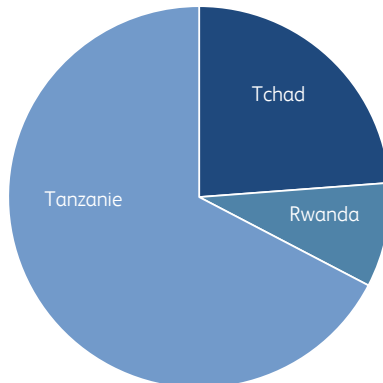
	+0.05m	+0.32m
	<b>+6.5%</b>	<b>+11.8%</b>

## Afrique

(m)

Croissance organique

-6.2%



Chiffre d'affaires

Croissance organique

-15.9%

**49**  
EBITDA

94%



B2C Mobile



140m

-8.2%

5%



B2B



8m

+64.2%

	Abonnés Mobile	Abonnés 4G	Abonnés MFS
	17.5m	0.3m	8.0m

	+0.36m	+0.01m	+0.79m
	<b>-1.0%</b>		<b>+13.7%</b>

#TheDigitalLifestyle  
www.millicom.com

\*en glissement annuel

La croissance organique du chiffre d'affaires et de l'EBITDA est exprimée en glissement annuel sur une base comparable et comprend des modifications réglementaires (T4 2016). Chiffres en US \$.