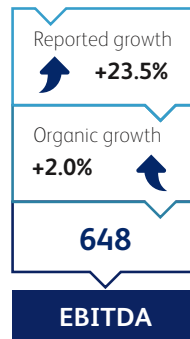
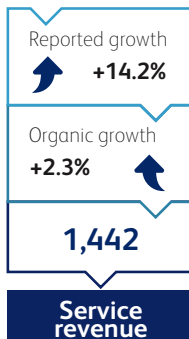





Q4 2019 BUSINESS UPDATE

Latam (m)






Contribution to service revenue	Service revenue	Organic Growth YoY		Quarterly Net Additions	Year on Year	
59.6%  Mobile	859m	-2.7%	Mobile customers total	39.8m	+1.26m	+3.3%
			Mobile 4G subscribers total	15.4m	+1.86m	+33.8%
38.8%  Cable	559m	+8.0%	Homes passed	11.8m	+0.21m	+6.9%
			Customer relationships	4.3m	+0.02m	+5.2%
			RGUs per customer	2.01x		
1.6%  Other	23m	+76.9%				

Figures in USD. Revenue and EBITDA organic growth represents year-on-year growth in local currency and constant perimeter, excluding accounting changes and including Cable Onda in both periods.

RESUMEN DE RESULTADOS, CUARTO TRIMESTRE 2019

Latam (m)



Contribución a los ingresos por servicios	Ingresos por servicios	Crecimiento orgánico año a año		Adiciones netas en el trimestre	Año con año	
59.6%  Mobile	859m	-2.7%	Cientes móviles totales	39.8m	+1.26m	+3.3%
			Subscriptores móviles 4G Total	15.4m	+1.86m	+33.8%
38.8%  Cable	559m	+8.0%	Hogares pasados	11.8m	+0.21m	+6.9%
			Relaciones con los clientes	4.3m	+0.02m	+5.2%
			Número de servicios por hogar	2.01x		
1.6%  Other	23m	+76.9%				

Cifras en USD. El crecimiento orgánico de los ingresos y EBITDA representa un crecimiento interanual en moneda local a perímetro constante, excluyendo cambios de contabilidad e incluyendo a Cable Onda en ambos períodos.